




Anleitung digitales Klassenbuch (WebUntis) der KSCr für SchülerInnen

1 WebUntis am Computer über den Internetbrowser

Die Anzeige des digitalen Klassenbuchs über den Webbrowser zeigt alle Informationen, wie aktuellen Stunden-, Vertretungsplan, Klassendienste, fällige Hausaufgaben, anstehende Klassenarbeitstermine, zu entschuldigende Abwesenheiten und Fehlzeiten.

1.1 Anmeldung

- Öffnen Sie Ihren Webbrowser und geben Sie in die Adressleiste *webuntis.com* ein.
- In das Suchfeld *Crailsheim* eingeben und die Kaufmännische Schule Crailsheim auswählen



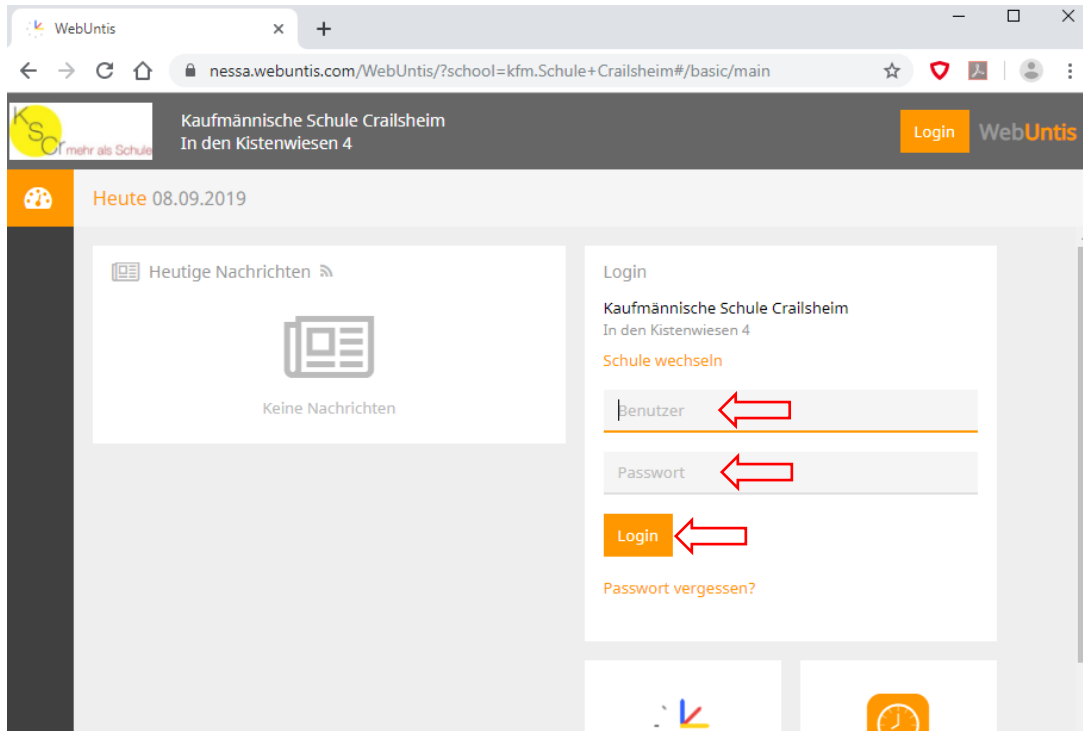
Willkommen bei
WebUntis

Bitte suchen Sie Ihre Schule



Oder direkt per Klick auf folgenden Link:

<https://nessa.webuntis.com/WebUntis/?school=kfm.Schule+Crailsheim#/basic/main>



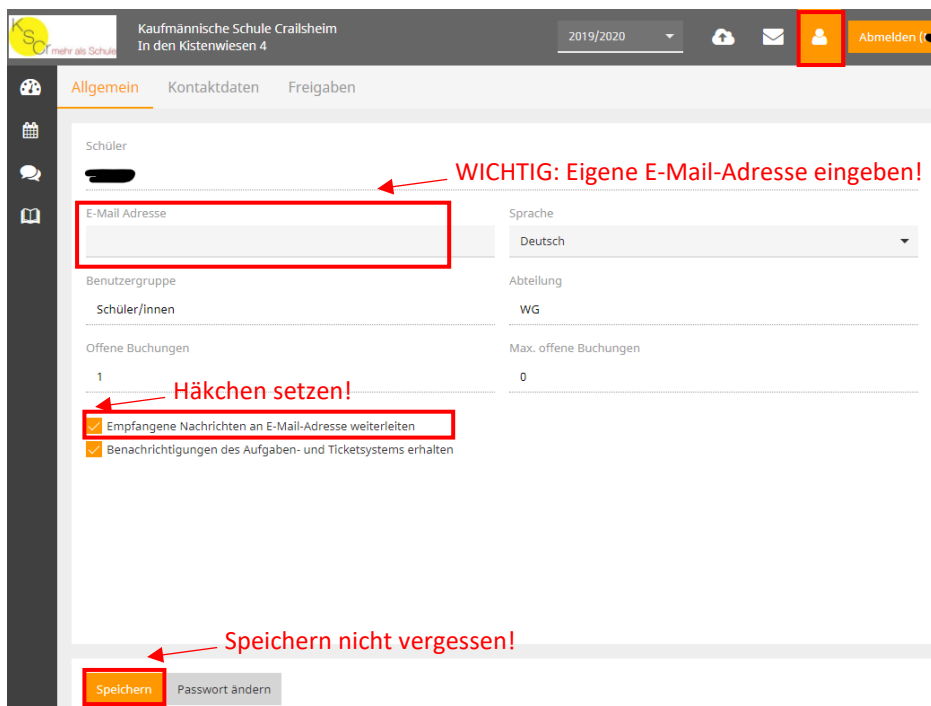
Benutzernamen und **Passwort** bitte beim **Klassenlehrer** oder Herrn Oppitz erfragen!

Hinweis: Bei der ersten Anmeldung in WebUntis werden Sie aufgefordert das Passwort zu ändern!

1.2 Ansichten in WebUntis

PROFIL

Bitte zuerst das eigene Profil einrichten. Unbedingt eine **gültige E-Mail-Adresse** angeben, damit Nachrichten empfangen / gesendet werden können sowie ggf. das Passwort zurückgesetzt werden kann!





STARTFENSTER

Kaufmännische Schule Crailsheim
In den Kistenwiesen 4
2019/2020 Abmelden

Heute 17.02.2020

Info

- Letzte Anmeldung: 17.02.2020 08:02
- Letzte Planaktualisierung aus Untis: 17.02.2020 07:59

Heutiger Stundenplan ➔

Std.	Fach	Lehrer	Raum
1	SPA-B_1	WS	R116
2	SPA-B_1	WS	R116
3	E-A	WI	R116
4	VBWL_VWL	BS	R116
5	VBWL_VWL	BS	R116
7	BIO	LY	R009
8	BIO	LY	R009

Heutige Nachrichten

Nachrichten an Klassenlehrer schreiben

Keine Nachrichten

Aktueller Stundenplan inkl. Vertretungen und Prüfungen

STUNDENPLANFENSTER

Kaufmännische Schule Crailsheim
In den Kistenwiesen 4
2019/2020 Abmelden WebUntis

Klasse ➔ Schüler ← Umschalten Klassen-/Schülerplan

← 17.02.2020 →
← Ändern d. Datums

	Mo. 17.02.	Di. 18.02.	Mi. 19.02.	Do. 20.02.	Fr. 21.02.
07:45	WG11/1	WG11/1	WG11/1	WG11/1	WG11/1
08:35	SPA-B_1	CH	E-A	WG11/1	M_1
09:35	WG11/1	WG11/1	WG11/1	WG11/1	WG11/1
10:25	WG11/1	M_1	VBWL_1	WG11/1	VBWL_1
11:15	VBWL_VWL	WG11/1	WG11/1	WG11/1	WG11/1
12:05		WG11/1	INF_5		WG11/1
13:00	WG11/1			WG11/1	WG11/1
13:50	BIO			SPA-B_1	

Stand: 13.02.2020 11:42:14

MEINE DATEN FENSTER

Kaufmännische Schule Crailsheim
In den Kistenwiesen 4
2019/2020 🏠 ✉️ 👤 Abmelden (_____) WebUntis

Offene Abwesenheiten | Mehr Infos

Offene Abwesenheiten Schuljahr

Heute

Di 07.01. 07:45	bis Fr 03.04. 17:05	Krankheit	Attest bis zu den Osterferien
-----------------	---------------------	-----------	-------------------------------

Befreiungen Ab dem aktuellen Tag

Mo 10.02. - Fr 21.02.	jeden Tag	00:00 - 00:00	Sportbefreiung (Verletzung)	Sport
-----------------------	-----------	---------------	-----------------------------	-------

Klassendienste Aktuelle Woche

Klassenordner	Klassensprecher	Klassensprecher Stv.	
 Gentian 10.02. - 16.02.	 Romy 10.02. - 16.02.	 Robin 07.10. - 26.07.	 Nele 07.10. - 26.07.
Medienwart			
 Mario 09.09. - 26.07.			

Fällige Hausaufgaben | Mehr Infos

Hausaufgaben Eine Woche in die Zukunft

Morgen

Mo 17.02.	SPA-B_1	WS	CdA 23	<input type="checkbox"/>
-----------	---------	----	--------	--------------------------

In der Zukunft

Mi 19.02.	VBWL_1	OP	Aufgabenblatt Sachmangel	<input type="checkbox"/>
Fr 21.02.	VBWL_1	OP	AB Lückentext, Fragen Umsatzsteuer S. 362/100,101	<input type="checkbox"/>

Prüfungen Eine Woche in die Zukunft

Morgen

Mo 17.02.	13:00 - 14:35	BIO	R009 KA	Bio KA 2
-----------	---------------	-----	---------	----------

Oppitz, 2020-02-17

Seite 4



2 App: Untis Mobile

Bitte zuerst über den Webbrowser anmelden und im Profil die E-Mail-Adresse hinterlegen (siehe Kapitel 1)!

Untis Mobile ist die kostenfreie Smartphone- bzw. Tablet-App des Herstellers, die aus dem jeweiligen App-Store für Android oder iOS heruntergeladen und installiert werden kann.

Sie zeigt nicht alle Informationen von WebUntis in der kostenfreien Version! Die kostenlose Version der App genügt völlig, da alle weiteren Informationen über den Webbrowser (siehe Kapitel 1) eingesehen werden können!

Neues Profil hinzufügen und hier ebenfalls die Zugangsdaten (siehe oben) eingeben.

The image shows two screenshots from the Untis Mobile app. The top screenshot is the 'Profil hinzufügen' (Add profile) screen. It features an orange header with a back arrow and the title 'Profil hinzufügen'. Below the header is a search bar with the placeholder text 'Schulname oder -adresse eingeben.' and the text 'crailsheim' entered. A red arrow points to the search bar. Below the search bar are three search results, each with a red arrow pointing to it: 'Kaufmännische Schule Crailsheim' (74564 Crailsheim, In den Kistenwiesen 4), 'Eugen-Grimminger-Schule' (74564 Crailsheim, in den Kistenwiesen 6), and 'Lise-Meitner-Gymnasium' (74564 Crailsheim, Bgm.-Demuth-Allee 4). At the bottom of the screen are two orange buttons: 'QR CODE SCANNEN' and 'MANUELLE EINGABE'. The bottom screenshot is the 'Login' screen. It has an orange header with a back arrow and the title 'Login'. Below the header are four fields: 'Schule' (Kaufmännische Schule Crailsheim), 'Adresse' (74564 Crailsheim, In den Kistenwiesen 4), 'Anonym' (a toggle switch), 'Benutzer' (with a red arrow pointing to the input field), and 'Passwort' (with a red arrow pointing to the input field). Below the password field is a link that says 'Passwort vergessen?'. At the bottom right of the screen is a red arrow pointing to a circular orange button with a white checkmark.